

Plan zajęć z języka angielskiego

1. Piosenka na powitanie:

Grupy „Motylki” i „Wiewiórki” „Hello, Hello” <https://www.youtube.com/watch?v=fN1Cyr0ZK9M>

Grupy „Biedronki” i „Tygryski” „Hello!” <https://www.youtube.com/watch?v=tVlcKp3bWH8>

Grupy „Sowy” i „Pszczoły” „Knock, knock, hello” <https://www.youtube.com/watch?v=kPl3jvvh3I8>

2. Temat tygodnia: “Pogoda”

3. Wprowadzenie nazw zjawisk pogodowych:

- Sunny [sani] – słonecznie
- Rainy [rejni] – deszczowo
- Cloudy [klaudi] – pochmurnie
- Snowy [snołi] – śnieżnie
- Windy [łyndi] – wietrznie
- Stormy [stormi] – burzowo
- Foggy [fogi] – mgliście
- Hot – gorąco
- Cold [kold] – zimno
- Warm [łorm] – ciepło

Pojęcia związane z pogodą:

- Tornado [tornejdoł] – tornado
- Moon [muun] – księżyc
- Rainbow [rejnbol] – tęcza
- Star [star] – gwiazda
- Hail [hejl] – grad

4. Tworzenie mapek pogodowych: stworzenie tabelki z dniami tygodnia i zjawiskami pogodowymi. Prowadzenie obserwacji pogodowych, opisywanie i rysowanie, jaka jest pogoda w ciągu tygodnia.

5. Zabawa “What’s missing?” - Gra polega na rozłożeniu na podłodze obrazków ze zjawiskami pogodowymi, następnie dzieci zamykają oczy, a my zabieramy jeden i pytamy się, czego brakuje: What’s missing [łats mysing]?

6. Zabawa “Where is..? [łer yz?]” - Gra polega na rozłożeniu kart obrazkowych przedstawiających zjawiska pogodowe na podłodze lub stole. Dajemy dziecku chwilę na zapamiętanie ułożenia obrazków, a następnie przykrywamy je kolorowymi kartkami papieru (kolory nie mogą się powtarzać). Pytamy się dziecka: Where is (sunny)? Gdzie jest (słonecznie)? Dziecko nazywa kolor, pod jakim znajduje się obrazek. W dalszej kolejności kładziemy obrazki odwrotnie: kolory przykrywamy obrazkami z pogodą.


6. Piosenki

- <https://www.youtube.com/watch?v=rD6FRDd9Hew>
- <https://www.youtube.com/watch?v=Jn7uAsLWXpk>


7. Obejrzenie bajki edukacyjnej o pogodzie: <https://www.youtube.com/watch?v=xMMWHVbjGk>

8. Zabawa ruchowa: <https://www.youtube.com/watch?v=461EUf4yKgg>


9. Pożegnanie piosenką: <https://www.youtube.com/watch?v=UQfvAlmr5g0>




hot



cold



warm




sunny



www.britishcouncil.org/learnenglishkids

rainy

www.britishcouncil.org/learnenglishkids



www.britishcouncil.org/learnenglishkids

cloudy

www.britishcouncil.org/learnenglishkids



www.britishcouncil.org/learnenglishkids

windy

www.britishcouncil.org/learnenglishkids



www.britishcouncil.org/learnenglishkids

snowy

www.britishcouncil.org/learnenglishkids



www.britishcouncil.org/learnenglishkids

stormy

www.britishcouncil.org/learnenglishkids



www.britishcouncil.org/learnenglishkids

foggy


www.britishcouncil.org/learnenglishkids



www.britishcouncil.org/learnenglishkids

freezing

www.britishcouncil.org/learnenglishkids



www.britishcouncil.org/learnenglishkids

boiling

www.britishcouncil.org/learnenglishkids



www.britishcouncil.org/learnenglishkids

hail

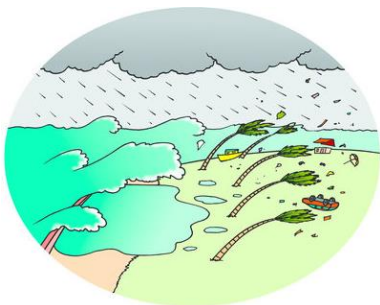
www.britishcouncil.org/learnenglishkids



www.britishcouncil.org/learnenglishkids

flood

www.britishcouncil.org/learnenglishkids



www.britishcouncil.org/learnenglishkids

hurricane

www.britishcouncil.org/learnenglishkids



www.britishcouncil.org/learnenglishkids

tornado

www.britishcouncil.org/learnenglishkids