

TEMAT DNIA: Na polu
21.04.2020

WITAM I ZAPRASZAM:)

ZABAWY I ZAJĘCIA

PRACA Z KSIĄŻKĄ

(strona 45a, 45b)

- przypomnienie cyklu roślin, zaznaczanie kolejności, rysowanie po śladzie
- rysowanie drogi w labiryncie, klasyfikacja warzyw i owoców

ZAJĘCIA EKOLOGICZNE



„Zakładamy uprawę”- doniczkę wypełnij ziemią. Podłoże dobrze zwilż i na wierzchu wysyp nasionka owsa. Postaw doniczkę w miejscu, które jest dobrze naświetlone i jednocześnie ciepłe. Z początku nasiona możesz też przykryć folią. Pamiętaj o ich regularnym podlewaniu.

ZAJĘCIA RUCHOWE

„**Wąchamy kwiaty**”- dziecko siedzi na podłodze w dowolnej pozycji i wdychają i spokojnie nosem, a wydychają ustami

„**Nie wpadnij do kałuży**” -rodzic rozkłada na podłodze kilka pętelek w niewielkiej odległości. Dziecko przeskakuje tak jakby przeskakiwał po kamieniach przez kałużę.

„**Bal w zagrodzie**”- rodzic prosi dziecko aby wybrało dowolne zwierzęta gospodarskie, których ruchy będzie naśladować podczas zabawy. Dziecko może tańczyć przy dowolnej piosence np.: tak jak kura (przysiad na dwóch nogach, machając skrzydełkami), jak psy (na czworakach), jak konie (podpierając się na wyprostowanych rekach i nogach).

ZAJĘCIA JĘZYKOWE

Pytania do wiersza:

czy zrozumiałeś wszystkie słowa użyte w wierszu?, czy pamiętasz jakie zwierzęta występowały w wierszu? Co robiły zwierzęta i o czym opowiadały?

Zachęcamy dziecko żeby tworzyły zdania z niektórymi słowami użytymi w wierszu. Przeliczają wyrazy w zdaniach i na palcach pokazują na palcach.

„WSPÓLNA PRACA” Ludwik Wiszniewski

Kwaknął kaczor raz i drugi:

- Na podwórku widzę pługi... Kwa, kwa!

Wróbel siedzi na stodole:

- Już gospodarz jedzie w pole... Ćwir, ćwir!

Zając przysiadł na ugorze:

- Już gospodarz w polu orze... Hop, hop!

Na płoteczku kogut pieje:

- Już gospodarz w polu sieje... Ko, ko!

Na topoli kraczą wrony:

- Już koniki ciągną brony... Kra, kra!

Teraz krzyczą wszyscy razem:

- Oraliśmy z gospodarzem... Hej! Hej!

Obejrzyjcie filmik z YouTube wpisując hasło, np.: prace polowe wiosną lub załącznik do tematu

ZAJĘCIA PLASTYCZNE

„Dlaczego rośliny rosną?” - praca plastyczna w formie plakatu. Można korzystać ze wszystkich przyborów dostępnych w domu. Możecie tworzyć ilustracje, pisać wyrazy, malować, wyklejać. Do dzieci:) praca tym razem trudniejsza ale twórcza:)

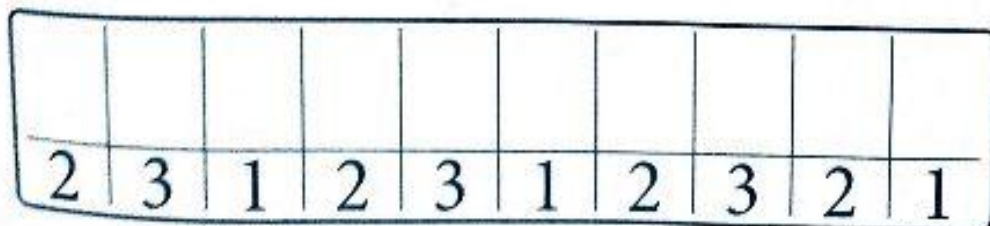

DO JUTRA

Ciocia Kasia:)

3. Kim z zawodu jest tata Jacka? Skreśl co drugą literę od lewej strony i odczytaj rozwiązanie.


EBLOEAKBTAROYBK

4. Narysuj szeregi figur zgodnie z kodem w ramce.



3. Przeczytaj tekst. W pustym okienku narysuj, w czym brat może pomóc siostrzyczce.

To Bartek i mała Sabina.
Bartek to dobry brat.
On pomaga Sabinie.
Sabina lubi Bartka.



4. Oblicz wyniki działań i pokoloruj elementy domu zgodnie z kodem w ramce.

