

Temat tygodni: SKĄD SIĘ BIERZE SER?
16.04.2020

DZIEŃ DOBRY:))

ZABAWY I ZAJĘCIA

PRACA Z KSIĄŻKĄ

(strona 38 a, 38 b)

- opowiadanie skąd się bierze mleko na podstawie historyjki obrazkowej, kreślenie ramek.
- Łączenie par obrazków, których nazwy się rymują, odczytywanie sylab, łączenie ich z sylaba- **ser**.

ZAJĘCIA JEZYKOWE

„Przetwory z mleka” BARBARA FORMA

*Na zakupy wyruszamy,
dużą torbę zabieramy.
Trzeba kupić serek biały
i ser żółty w dziury cały.
Smaczny jogurt waniliowy,
naturalny, truskawkowy.
I koniecznie też maślankę,
ser topiony i śmietenkę.
Różne są przetwory z mleka,
zatem niechaj nikt nie zwleka.
Dnia każdego - to zasada
coś z nabiału niechaj zjada.*

Po przeczytaniu tekstu pytamy dziecka jakie zwierze daje mleko. Podpowiadamy jakie jeszcze inne zwierzęta dają mleko: owca, koza. Prosimy dziecko aby podały wszystkie produkty jakie zapamiętały wytworzone z mleka. Dziecko podaje nazwy, dzieli je na sylaby, głoski, podają pierwszą i ostatnią literę.

ZAJĘCIA PLASTYCZNE

„Wesoła krówka”- bierzemy lateksowe rękawiczki, dziecko próbuje je nadmuchać i zawiązać żeby powstał z nich balon. Na okrągłej części rękawiczki rysujemy łeb krowy tak, aby nadmuchane palce były wymionami krowy.

TAKA MOJA KRÓWKA:)



ZABAWY RUCHOWE

„**Kaczuszki**”- dziecko chwyta się za kostki i naśladuje kaczuszek (proste kolana). Idzie do wodopoju (kuca) i wraca.

„**Wiosenna chmurka**”- dziecko w rytm np.: klaskania biega, na mocne klaśnięcie , zawija się w kulkę i chowa głowę- pada deszcz. Robi z rąk parasolkę i osłania się przed deszczem. Na ponowny sygnał znów biega w rytm. Ćwiczenie powtarzamy kilka razy.

„**Kurka**”- dziecko siedzi na piętach. W rytm stukania rodzica wykonuje skłony do przodu i wyprosty, ale tak aby dotknąć podłogi głową. Ręce za siebie złączone, proste plecy!

ZAJĘCIA KULINARNE

„**Pasta jajeczna**”- samodzielne przygotowanie kanapek z pastą. Rodzic proponuje dziecku przygotowanie pasty. Zwracamy uwagę na mycie rąk, oraz przypomnienie zasad bezpieczeństwa w pracach w kuchni. Dziecko dostaje ugotowane na twardo jajo, szczypiorek, kawałek pomidora ogórka, pieprz, sól majonez , pieczywo oraz sztućce. Dziecko ma za zadanie pokroić składniki, dodać do siebie i wszystko wymieszać. Na koniec zdegustować.

A to moja propozycja z zasianą rzeżuchą:)



ZAJĘCIA MATEMATYCZNE- karty pracy.

ZWRACAMY UWAGĘ NA POPRAWNĄ PISOWNIĘ!!! odbicie lustrzane.


DO JUTRA!!!!

Ciocia Kasia:)

1. Policz kury i koguty. Ile ptaków karmi gospodarz? Wklej właściwe cyfry i znaki.


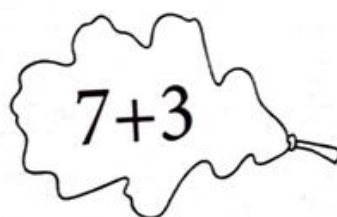



2. W księgarni na półce stały książki, 7 miało czerwoną okładkę, a 2 książki zieloną. Ile było wszystkich książek na półce? Pokoloruj odpowiednio okładki i policz. Wklej odpowiednie znaki, odczytaj działanie.



7 □ 2 □ 9

3. Wykonaj działania zapisane w liściach. Możesz użyć do tego swoich palców lub klocków. Pokoloruj na taki sam kolor listek z działaniem i jego wynikiem.





$$4 - 1 = 3$$

1. Dzieci jadły owoce. Karolek zjadł 2 kiwi, Jola 5 truskawek, a Antek 1 banana. Odczytaj zapisy odejmowania, policz owoce i skreśl ich tyle, ile wskazuje zapis. Oblicz, ile owoców zostało, a w okienku wklej właściwą cyfrę z arkusza naklejek.



$$4 - 2 = \square$$




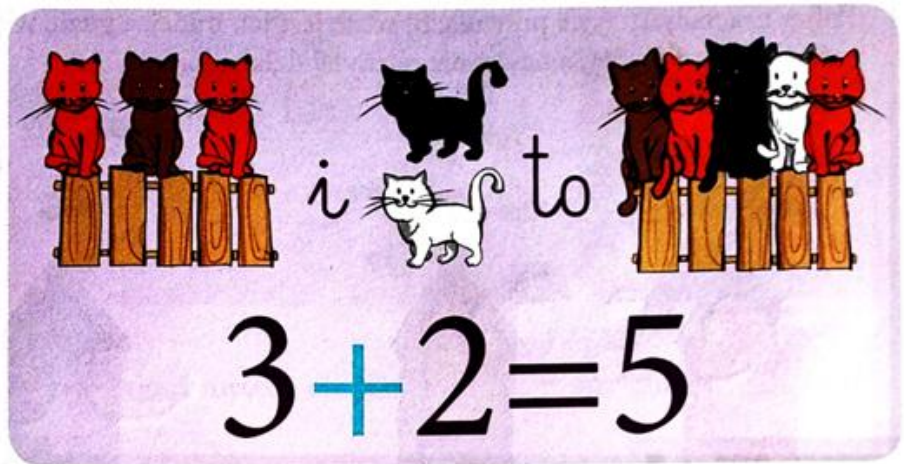
$$6 - 5 = \square$$



$$4 - 1 = \square$$

2. Połącz pasujące do siebie puzzle, odczytaj zapisy odejmowania.





1. Mikołaj ma 4 żółte samochody i 1 samochód niebieski. Ile samochodów ma Mikołaj? Oblicz działanie i wklej brakującą cyfrę.



$$4 + 1 = \square$$

2. Jagoda kolekcjonuje lalki, ma 2 lalki z jasnymi włosami i 3 lalki z ciemnymi lokami. Ile wszystkich lalek ma dziewczynka? Policz i wklej brakujące cyfry.



$$2 + \square = \square$$

3. W bukiecie mamy są 3 tulipany i 4 żonkile. Z ilu kwiatów składa się bukiet mamy? Policz kwiaty i uzupełnij działanie.

