

10.04.2020

Temat tygodnia: Praca rolnika

Temat dnia: Cały rok na wsi

Środki dydaktyczne : kartkaA4, nożyczki, kredki

Cele:

- kształtowanie u dzieci świadomości cykliczności w przyrodzie – pory roku
- utrwalanie figur geometrycznych

Zadanie 1

Dzielimy kartkę A4 na 4 części – każdą malujemy na inny kolor (zielony, żółty, czerwony, biały)

Czytamy dzieciom rymowanek:

Zieloną łąką idzie wiosna, jest kolorowa i radosna.

Żółte słońce mocno świeci, to jest lato, drogie dzieci.

Czerwień liści dookoła, to już jesień do nas woła.

Biało, biało, coraz białej, to dzięki zimie jest weselej.

Dziecko słysząc odpowiedni kolor w tekście podnosi kartkę do góry.

Rodzic czyta drugi raz, każdy wers do połowy – zadaniem dziecka jest dokończyć (jeśli nie pamięta – pomagamy).

Zadanie 2

Do tej zabawy potrzebujemy kartek z poprzedniej zabawy:

Dziecko podnosi dowolną kartkę – przypomina jaka to pora roku – wtedy rodzic czyta dziecku tekst obrazujący co robi rolnik, w poszczególne pory roku:

Jesień - Dni robią się coraz krótsze i należy się spieszyć, by ze wszystkim zdążyć. Trzeba zwieźć ostatnie zbiory, zebrać owoce i zaorać pola. Jesień to czas zbiorów ziemniaków,

buraków, a także czas zbiorów jabłek i gruszek w sadzie. W warzywniku gospodyni ścina kapustę i wyrywa marchewki. Rolnik wkrótce zaorze pole i zasieje nowe zboże.

Zima - Jest zimno i dni są krótkie. Przyroda odpoczywa. Zwierzęta muszą być trzymane w ciepłych pomieszczeniach. Rolnik przycina gałęzie drzew i rąbie drwa na opał. Potem suszy je i składa je. Jest mróz i na łąkach nie ma już trawy. Krowy zostają w oborze, a rolnik karmi je sianem.

Wiosna - Trawa już się zieleni i zwierzęta wychodzą na łąkę. Zboża posiane jesienią już wzeszły i potrzebują składników odżywczych, dlatego rolnik rozsypuje na polu nawóz. Wiosna to czas narodzin. W gospodarstwie rodzą się: kurczęta, cielęta i źrebięta.

Lato - Lato na wsi to czas żniw czyli ścinania i zbierania zboża, sianokosów i wielu innych prac. Sąsiedzi pomagają sobie nawzajem. Gospodyni w warzywniku zbiera pomidory, fasolkę i sałatę. Zrywa się część najmniejszych jabłek, aby pozostałe były dorodniejsze.

Zadanie 3

Zabawa przy piosence „Stary Donald farmę miał”:

[https://chomikuj.pl/sprytnylisek/Przedszkole/Piosenki+dla+dzieci/Zabawy+ruchowe+z+muzyk*c4*85/Stary+Donald+farm*c4*99+mia*c5*82,4523129189.mp3\(audio\)](https://chomikuj.pl/sprytnylisek/Przedszkole/Piosenki+dla+dzieci/Zabawy+ruchowe+z+muzyk*c4*85/Stary+Donald+farm*c4*99+mia*c5*82,4523129189.mp3(audio))

Tańczymy dowolny taniec – w między czasie dziecko próbuje wyłapać jak najwięcej nazw zwierząt – później próbuje je wymienić









Zadanie 4









Wykonanie plakatu – dzielimy kartkę na 4 części – wiosna, lato, jesień, zima – zadaniem dziecka jest narysowanie każdej z tych pór roku









Zadanie 5









Zabawa z figurami:

- dziecko wymienia poszczególne figury, które widzi
- liczymy ile jest poszczególnych figur w każdym rzędzie (bierzemy pod uwagę po 2 rzędy)
- w jakich kolorach są poszczególne figury

Opracowała : Angelika Kruk