

29.05.2020

**Temat dnia:** O czym marzysz?

**Środki dydaktyczne:**

**Cele:** kartka, świeca, farby

- kształtowanie umiejętności wypowiedzi o marzeniach

- rozwijanie zdolności plastycznych

**Zadanie 1**

O czym marzysz? – rozmowa na temat marzeń dzieci:

- Jakie są Twoje marzenia?

- Czy mogą się spełnić?

- Od czego to zależy?

**Zadanie 2**

Moje marzenie – praca plastyczna – rysowanie świecą i malowanie farbami:

Dziecko na kartce A4 rysuje białą lub kolorową świecą ilustrację przedstawiającą ich marzenie. Następnie zamalowują całą powierzchnię kartki rozwodnioną farbą plakatową.

**Zadanie 3**

Nauka słów piosenki i pokazywanie ruchem jej tekstu:

1. Zapakuje plecak Dzieci dłońmi dotykają barków i maszerują w miejscu

i w podróż wyruszę, Zataczają rękami wielki krąg

a dlaczego? A dlaczego?

bo świat poznać muszę.

Szlak mojej wędrówki Patrzą na otwartą lewą dłoń

Już narysowany.

Jedną małą mam dla ciebie, Wodzą palcem wskazującym prawej ręki

A drugą dla mamy. Po wewnętrznej części lewej dłoni

2. Na żaglówce z kory Unoszą ręce do przodu, na wysokości klatki piersiowej

przepląną kałużę. (udają, że trzymają się burty). Jw. Bujają się  
I na wyspie podwórkowej  
Zatrzymam się dłużej.  
Potem w piaskownicy Siadamy na podłodze i dotykają jej, udając, że  
Poszukam oazy. Kopiemy dłońmi w piaskownicy  
Na pustyni przecież wszystko j.w.  
Może się wydarzyć.

Na lwa się zaczaję, Wstajemy. Robimy w dłoni daszek nad oczami  
bo tu śladów wiele.  
I zostanę najślynniejszym Spoglądamy przez otwór powstały przez palce  
w świecie tropicielem.  
Gdy skończę wyprawę Maszerujemy  
po łądach i wodach,  
wtedy chętnie wam opowiem j.w.  
o moich przygodach.




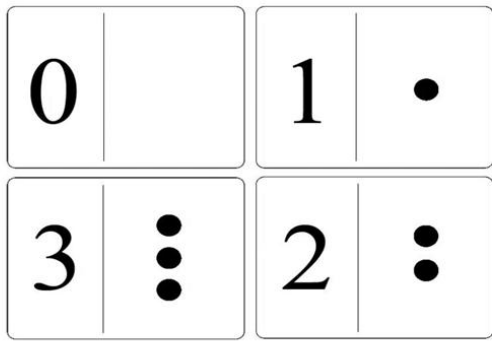
#### **Zadanie 4**

Pytania do piosenki:

- dlaczego chłopiec wziął plecak i wyruszył w świat?
- jak będzie zwiedzał świat?
- na jakie zwierze chciałby się zacząć?
- gdzie chłopiec będzie się bawił w podróżnika?
- co może być w tej zabawie lwem?

#### **Zadanie 5**

Powtarzamy cyferki: dziecko liczy kropki i mówi jaka liczba jest obok zapisana:



Opracowała Angelika Kruk